

STATISTIQUES MATCHS LIBRES GALAXIE U10

SAISON 2023-2024

LE MATCH LIBRE CHEZ LES JEUNES
POUR LES JEUNES LICENCIÉS JUSQU'À 18 ANS DE NON-CLASSÉ À 30/1



AVANTAGES
... suite ses premiers matchs dans son club, en confiance
... on enseignant.
... ne déplace pas po... premiers pas
... compétition.
... et valorise s... programme de formation.
... et fidél... les jeunes compétiteurs.
... comptent pour le calcul

TERRAINS & P...
De 8 à 10
Pour le
(6 et
For

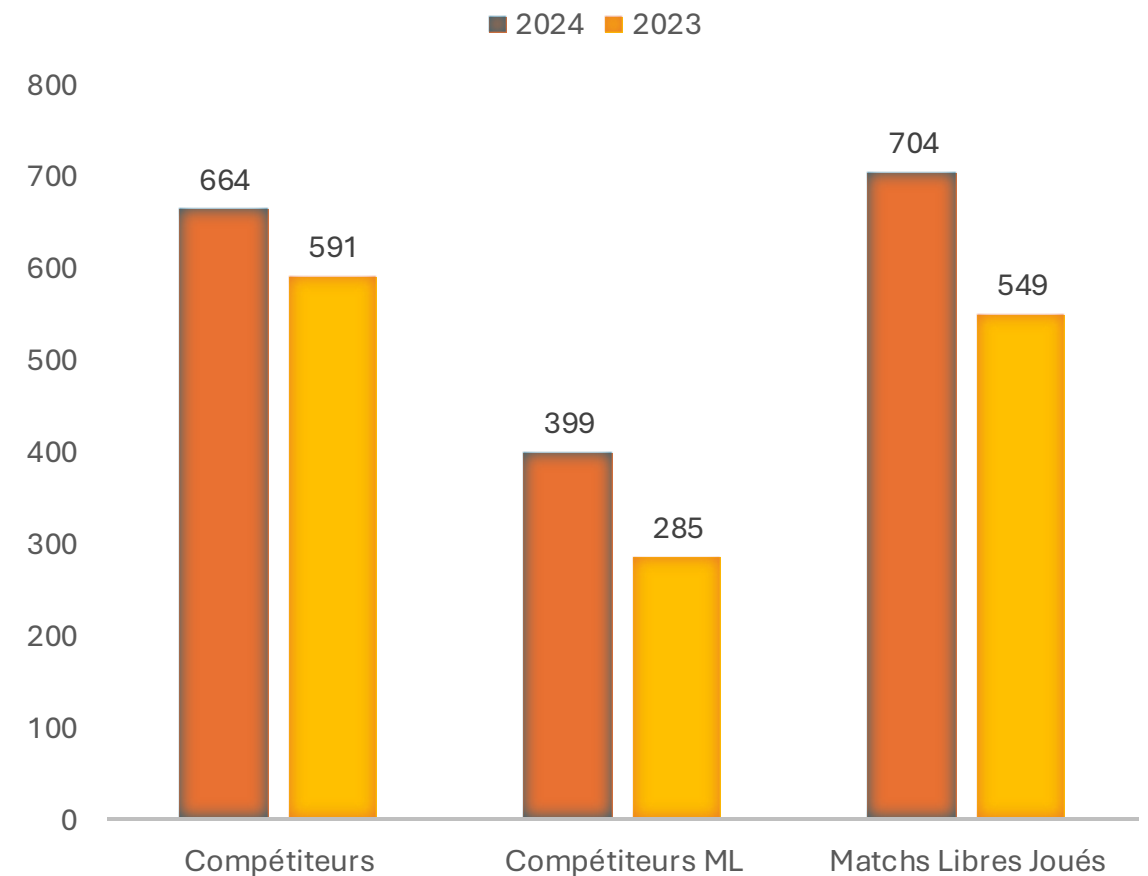
TENUP

Statistiques U10

Evolution en 1 an

-10 ans	2024	2023	Évolution
Licenciés	5 539	5 427	+112 (+2%)
Compétiteurs	664	591	+73 (+12%)
<i>% Comp / Lic</i>	<i>12%</i>	<i>11%</i>	
Compétiteurs ML	399	285	+114 (+40%)
<i>% Comp ML / Comp</i>	<i>60%</i>	<i>48,2%</i>	
Matches Joués	7 526	6 946	+580 (+8%)
<i>Matches / Comp</i>	<i>11,3</i>	<i>11,7</i>	
Matches Libres Joués	704	549 <i>(dont 10 doubles)</i>	+155 (+28%)
<i>% ML / matches</i>	<i>9,3%</i>	<i>7,9%</i>	
ML joués / Comp ML	1,7	1,9	

COMPARATIF 2024 VS 2023

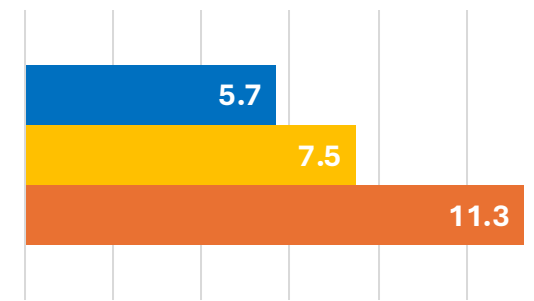


Statistiques U10

Comparatif IDF & France

Matches par compétiteur

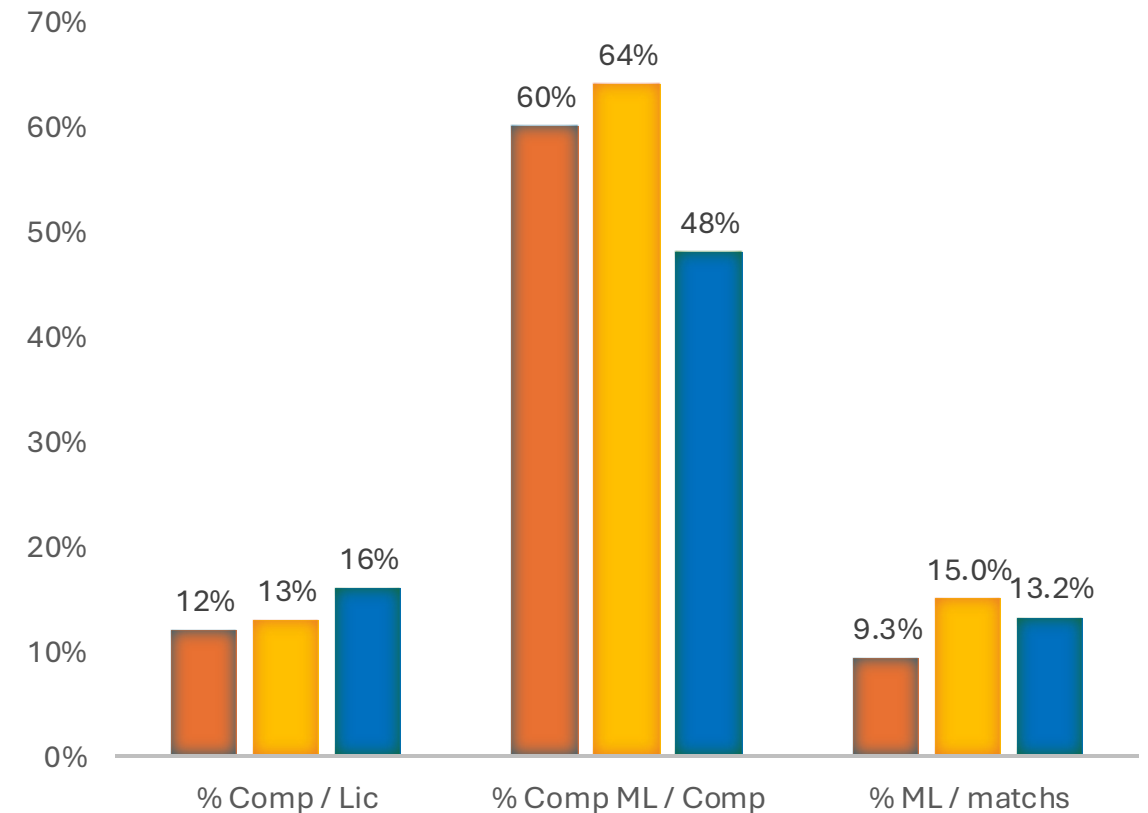
■ France ■ IDF ■ Paris



-10 ans	Paris	IDF	France
Licenciés	5 539	34 687	152 814
Compétiteurs	664	4 485	24 568
<i>% Comp / Lic</i>	<i>12%</i>	<i>13%</i>	<i>16%</i>
Compétiteurs ML	399	2 871	11 888
<i>% Comp ML / Comp</i>	<i>60%</i>	<i>64%</i>	<i>48%</i>
Matches Joués	7 526	33 431	140 302
<i>Matches / Comp</i>	<i>11,3</i>	<i>7,5</i>	<i>5,7</i>
Matches Libres Joués	704	5 012	18 511
<i>% ML / matches</i>	<i>9,3%</i>	<i>15%</i>	<i>13,2%</i>
ML joués / Comp ML	1,7	1,7	1,6

COMPARATIF IDF & FRANCE

■ Paris ■ IDF ■ France

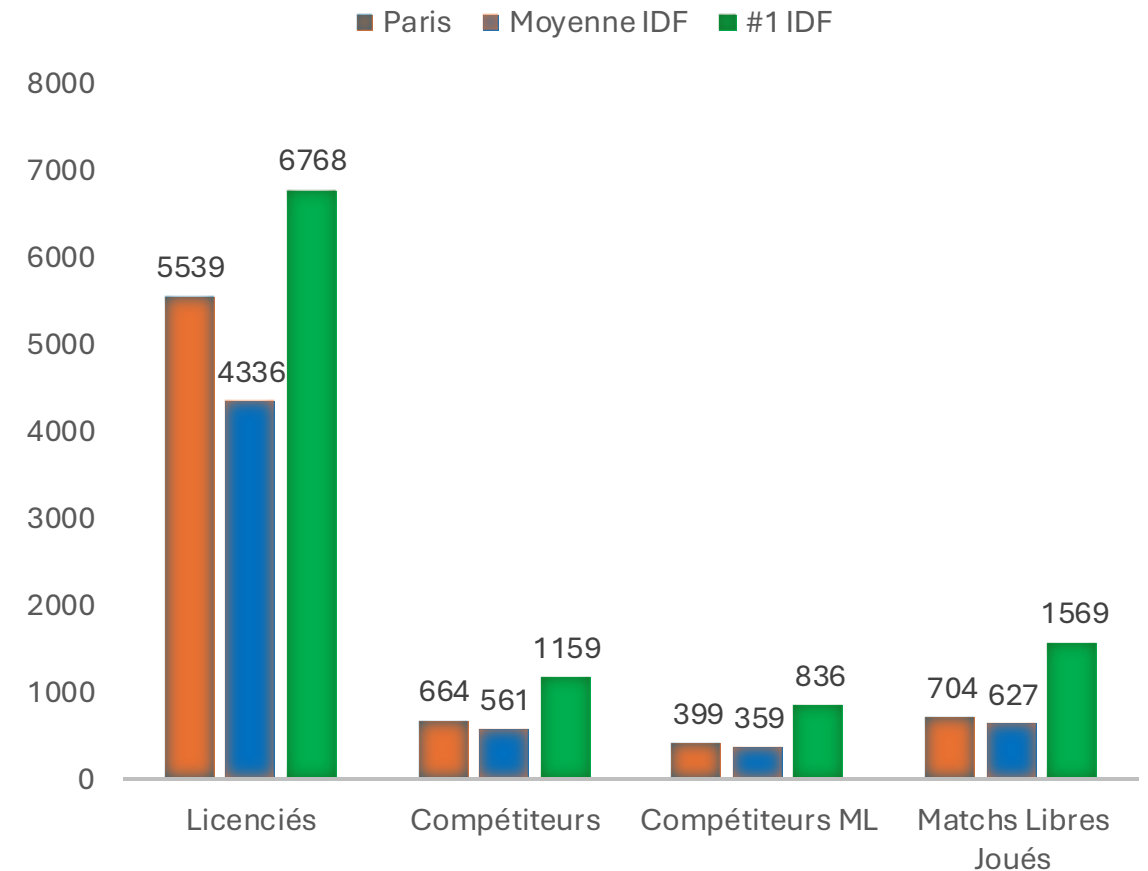


Statistiques U10

Comparatif Autres Comités IDF

-10 ans	Paris	Moyenne IDF	#1 IDF
Licenciés	5 539 (#3)	4 336	6 768 (YVE)
Compétiteurs	664 (#3)	561	1 159 (YVE)
<i>% Comp / Lic</i>	<i>12%</i>	<i>13%</i>	<i>17%</i>
Compétiteurs ML	399 (#3)	359	836 (YVE)
<i>% Comp ML / Comp</i>	<i>60%</i>	<i>64%</i>	<i>72%</i>
Matches Joués	7 526 (#3)	4 179	11 218 (HDS)
<i>Matches / Comp</i>	<i>11,3</i>	<i>7,5</i>	<i>16 (HDS)</i>
Matches Libres Joués	704 (#4)	627	1 569 (YVE)
<i>% ML / matches</i>	<i>9,3%</i>	<i>15%</i>	<i>20% (YVE)</i>

COMPARATIF COMITES IDF

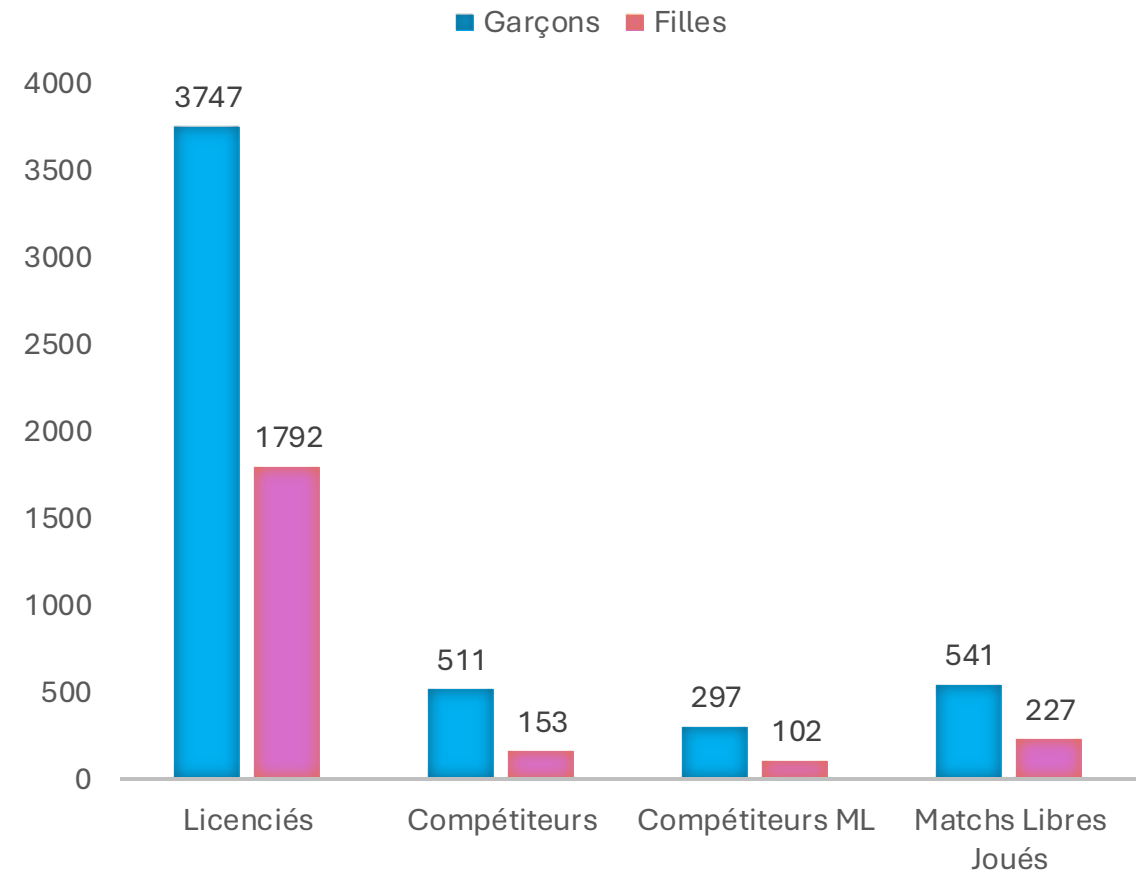


Statistiques U10

Par Genre

-10 ans	Paris	Garçons	Filles
Licenciés	5 539	3 747 (68%)	1 792 (32%)
Compétiteurs	664	511 (77%)	153 (23%)
<i>% Comp / Lic</i>	<i>12%</i>	<i>13,6%</i>	<i>8,5%</i>
Compétiteurs ML	399	297 (74%)	102 (26%)
<i>% Comp ML / Comp</i>	<i>60%</i>	<i>58%</i>	<i>66%</i>
Matches Joués	7 526	6 043 (80%)	1 617 (20%)
<i>Matches / Comp</i>	<i>11,3</i>	<i>11,8</i>	<i>10,6</i>
Matches Libres Joués	704	541 (77%)	227 (23%)
<i>% ML / matches</i>	<i>9,3%</i>	<i>9%</i>	<i>14%</i>

COMPARATIF PAR GENRE

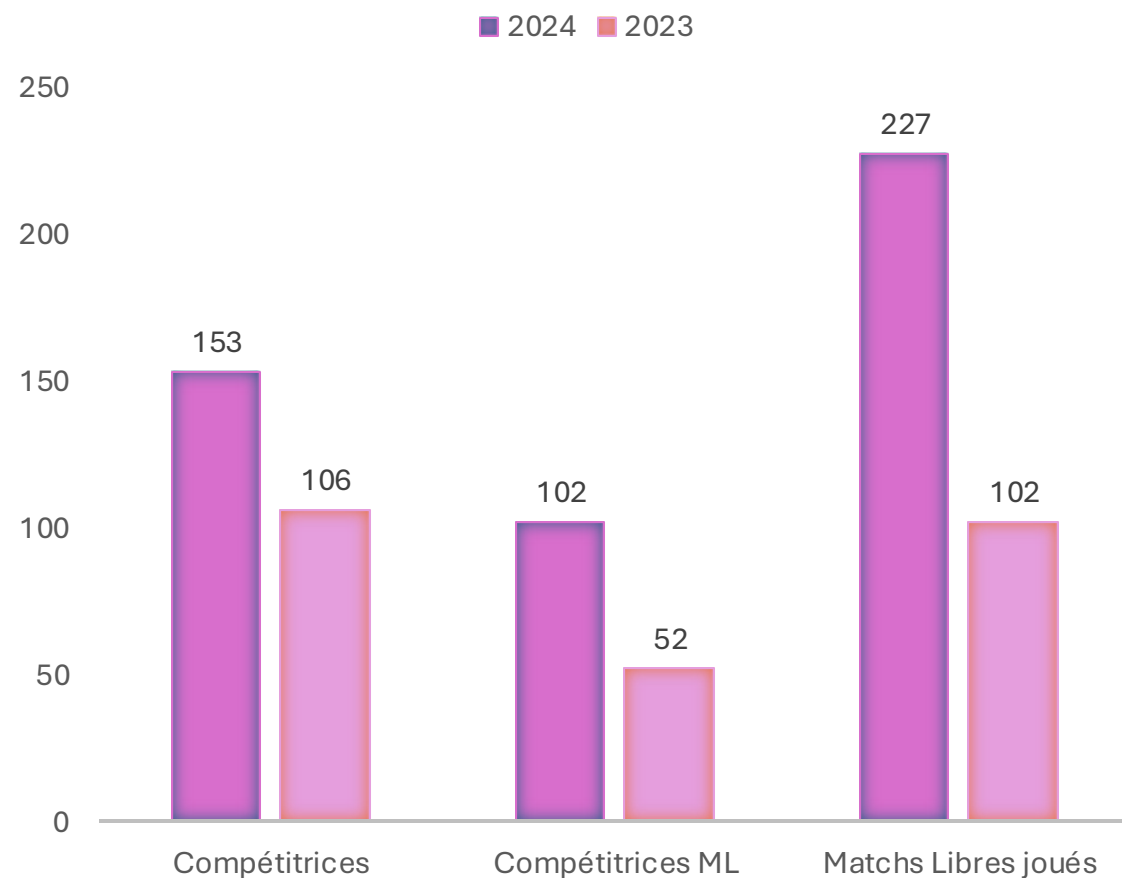


Statistiques U10 Filles

Evolution en 1 an

-10 ans Filles	2024	2023	Évolution
Licenciés	1 792	1 798	-6 (-0,3%)
Compétitrices	153	106	+47 (+44%)
<i>% Comp / Lic</i>	<i>8,5%</i>	<i>5,9%</i>	
Compétitrices ML	102	52	+50 (+96%)
<i>% Comp ML / Comp</i>	<i>66%</i>	<i>49%</i>	
Matchs Joués	1 617	1 182	+435 (+37%)
<i>Matchs / Comp</i>	<i>10,6</i>	<i>11,1</i>	
Matchs Libres Joués	227	102 <i>(dont 3 doubles)</i>	+125 (+122%)
<i>% ML / matchs</i>	<i>14%</i>	<i>8,6%</i>	

COMPARATIF 2024 VS 2023

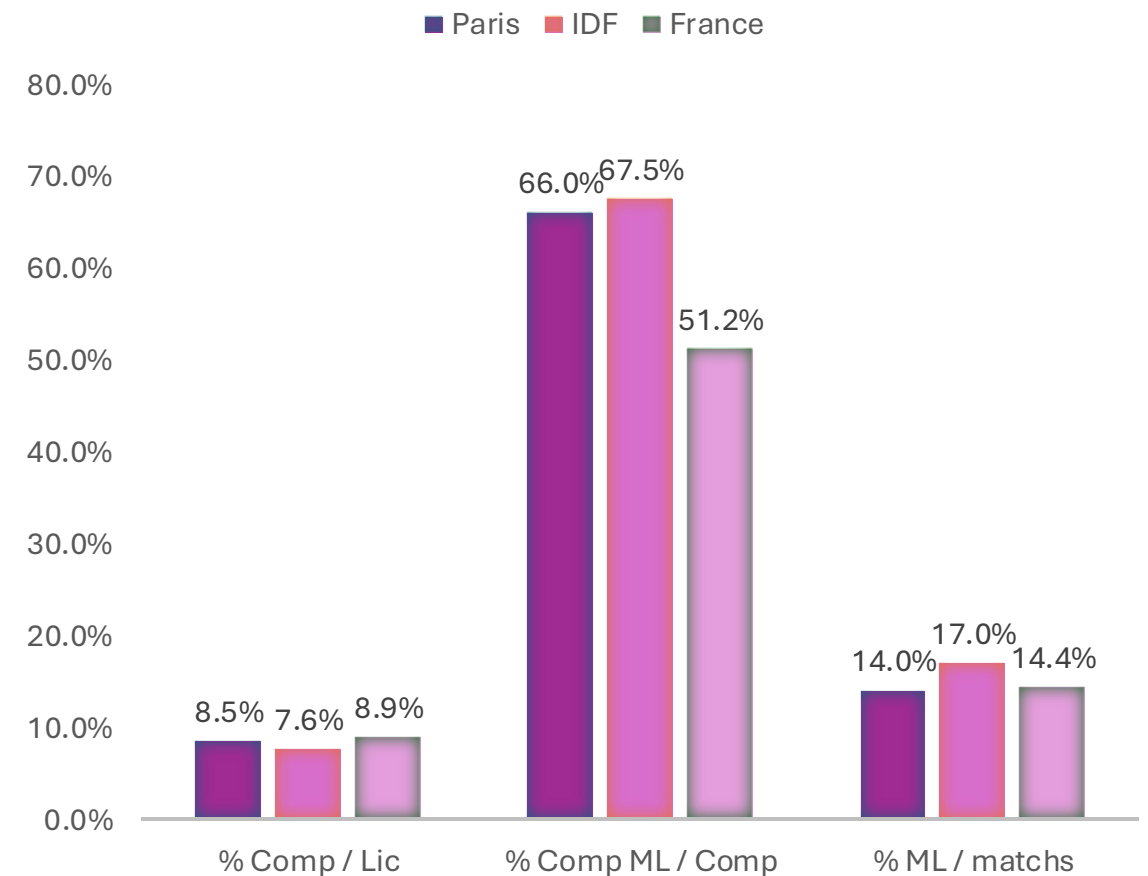


Statistiques U10 Filles

Comparatif IDF & France

-10 ans Filles	Paris	IDF	France
Licenciés	1 792	11 655	50 655
Compétitrices	153	888	4 489
<i>% Comp / Lic</i>	<i>8,5%</i>	<i>7,6%</i>	<i>8,9%</i>
Compétiteurs ML	102	599	2 298
<i>% Comp ML / Comp</i>	<i>66%</i>	<i>67,5%</i>	<i>51,2%</i>
Matches Joués	1 617	8 677	39 325
<i>Matches / Comp</i>	<i>10,6</i>	<i>9,8</i>	<i>8,7</i>
Matches Libres Joués	227	1 477	5 650
<i>% ML / matches</i>	<i>14%</i>	<i>17%</i>	<i>14,4%</i>

COMPARATIF IDF & FRANCE

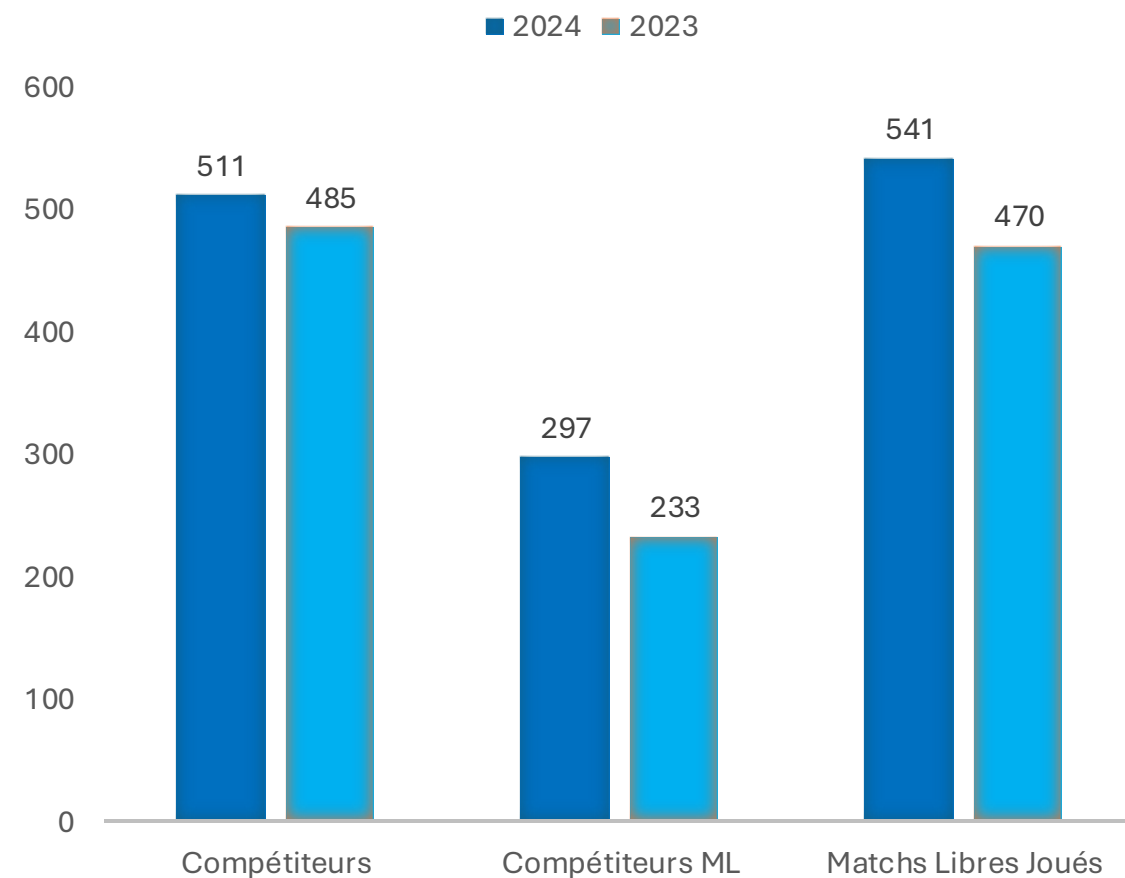


Statistiques U10 Garçons

Evolution en 1 an

-10 ans Garçons	2024	2023	Évolution
Licenciés	3 747	3 629	+118 (+3,2%)
Compétiteurs	511	485	+26 (+5%)
<i>% Comp / Lic</i>	<i>13,6%</i>	<i>13,4%</i>	
Compétiteurs ML	297	233	+64 (+27%)
<i>% Comp ML / Comp</i>	<i>58%</i>	<i>48%</i>	
Matches Joués	6 043	5 854	+189 (+3%)
<i>Matches / Comp</i>	<i>11,8</i>	<i>12,1</i>	
Matches Libres Joués	541	470 <i>(7 doubles)</i>	+71 (+15%)
<i>% ML / matches</i>	<i>9%</i>	<i>8%</i>	

COMPARATIF 2024 VS 2023

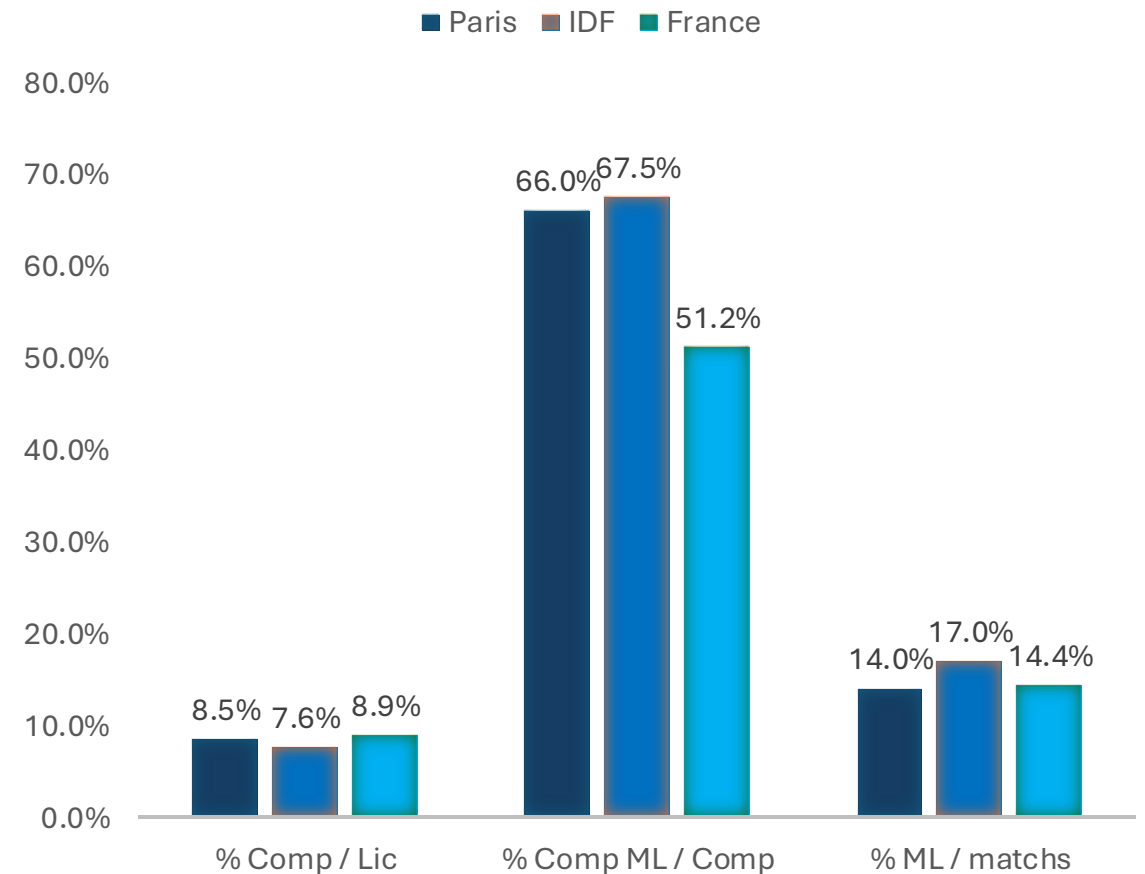


Statistiques U10 Garçons

Comparatif IDF & France

-10 ans Garçons	Paris	IDF	France
Licenciés	3 747	23 032	102 159
Compétiteurs	511	3 597	20 077
<i>% Comp / Lic</i>	<i>13,6%</i>	<i>15,6%</i>	<i>19,7%</i>
Compétiteurs ML	297	2 272	9 589
<i>% Comp ML / Comp</i>	<i>58%</i>	<i>63,2%</i>	<i>47,8%</i>
Matchs Joués	6 043	27 007	123 152
<i>Matchs / Comp</i>	<i>11,8</i>	<i>7,5</i>	<i>6,1</i>
Matchs Libres Joués	541	4 407	16 641
<i>% ML / matchs</i>	<i>9%</i>	<i>16,3%</i>	<i>13,5%</i>

COMPARATIF IDF & FRANCE



CHALLENGE MATCHS LIBRES GALAXIE DANS LES CLUBS

SAISON 2023 - 2024

LE MATCH LIBRE CHEZ LES JEUNES
POUR LES JEUNES LICENCIÉS JUSQU'À 18 ANS DE NON-CLASSÉ À 30/1

AVANTAGES
... discute ses premiers matchs dans son club, en confiance
... son enseignant.
... ne déplace pas po... premiers pas
... compétition.
... et valorise s... programme de formation.
... et fidél... les jeunes compétiteurs.
... comptent pour le calcul

TERRAINS & P...
De 8 à 10
Pour le
(6 et
For

The graphic features two photographs: a young boy in a white t-shirt holding a tennis racket on a blue court, and a young girl in a pink outfit in a ready stance on a green court. A yellow square highlights a portion of the text in the 'AVANTAGES' section.

TENUP

CLASSEMENT PAR CLUB

NOMBRE DE MATCHS LIBRES GALAXIE

CLUB	MATCHS LIBRES
1 LAGARDERE PARIS RACING	150
2 TENNIS CLUB DE PARIS	99
3 FEMINA SPORT	63
4 ASCBB (TIR AUX PIGEONS)	59
5 PUC	58
6 RACING TENNIS JOINVILLE	43
7 STADE FRANCAIS	43
8 CHAMPIONNET SPORTS	41
9 AMICALE MANIN SPORT	34
10 POLO DE PARIS	26
11 TC 16e	19
12 TC 11e	19
13 PARIS JEAN BOUIN	17
14 TC 13e	15
15 VAUGIRARD & AMIOT	13



AUTRES STATISTIQUES

- ✓ 660 matchs libres en simple, 44 en double
- ✓ 36 clubs* qui organisent des matchs libres en simple
- ✓ 12 clubs* qui en organisent en double

*82 clubs avec au > 2 licenciés U10

* 61 clubs avec > 10 licenciés U10

TOTAL MATCHS LIBRES U10

704

CLASSEMENT PAR CLUB

NOMBRE DE COMPETITEURS MATCHS LIBRES

CLUB	SCORE	LICENCIES U10	COMPETITEURS ML
1 FEMINA SPORT	51%	55	28
2 RACING JOINVILLE	45%	51	23
3 MANIN SPORT	33%	123	41
4 CHAMPIONNETS	30%	66	20
5 SPORT & CULTURE	26%	38	10



CLUB	COMPETITEURS ML
1 LAGARDERE PARIS RACING	58
2 MANIN SPORT	41
3 TENNIS CLUB DE PARIS	40
4 FEMINA SPORT	28
5 STADE FRANCAIS	25



TOTAL COMPETITEURS MATCHS LIBRES = 399

CLASSEMENT PAR CLUB

NOMBRE DE COMPETITEURS

CLUB	SCORE	LICENCIES U10	COMPETITEURS
1 FEMINA SPORT	51%	55	28
2 RACING JOINVILLE	45%	51	24
3 MANIN SPORT	34%	123	42
4 CHAMPIONNETS	32%	66	21
5 VAUGIRARD	31%	104	32



CLUB	COMPETITEURS
1 LAGARDERE PARIS RACING	93
2 STADE FRANCAIS	57
3 TENNIS CLUB DE PARIS	54
4 MANIN SPORT	42
5 VAUGIRARD	32



TOTAL COMPETITEURS U10 = 664

CLASSEMENT PAR CLUB

NOMBRE DE COMPETITRICES FILLES

CLUB	SCORE	LICENCIES U10	COMPETITRICES
1 RACING JOINVILLE	16	51	8
2 MANIN	10	123	12
3 VAUGIRARD	9	104	9
4 TCP	9	221	17
5 CHAMMPIONNETS	8	66	5



CLUB	COMPETITRICES
1 LAGARDERE PARIS RACING	37
2 TENNIS CLUB DE PARIS	17
3 STADE FRANCAIS	13
4 MANIN SPORT	12
5 VAUGIRARD	9



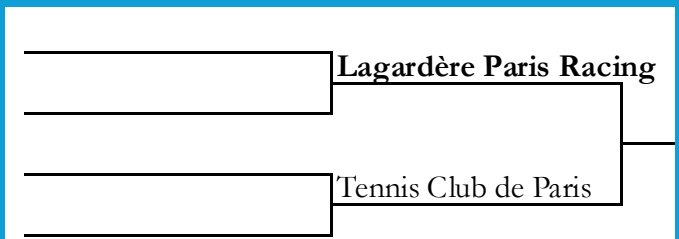
TOTAL COMPETITEURS U10 = 153 (dans 28 clubs)

GALAXIE CUP

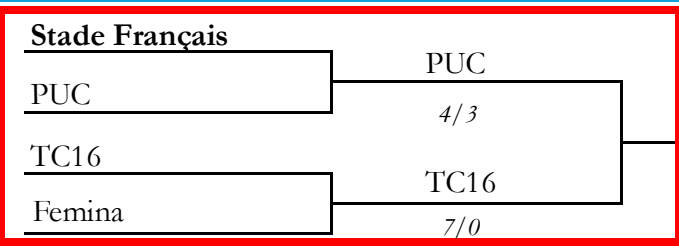
PHASE 1 Dans les clubs

PHASE 2 Au comité

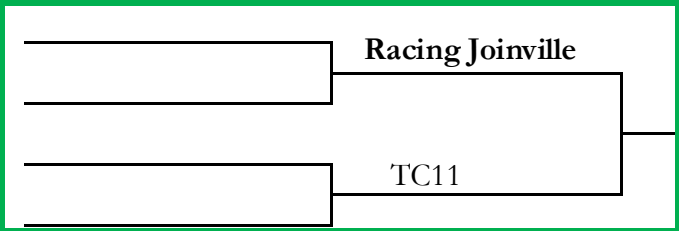
R1



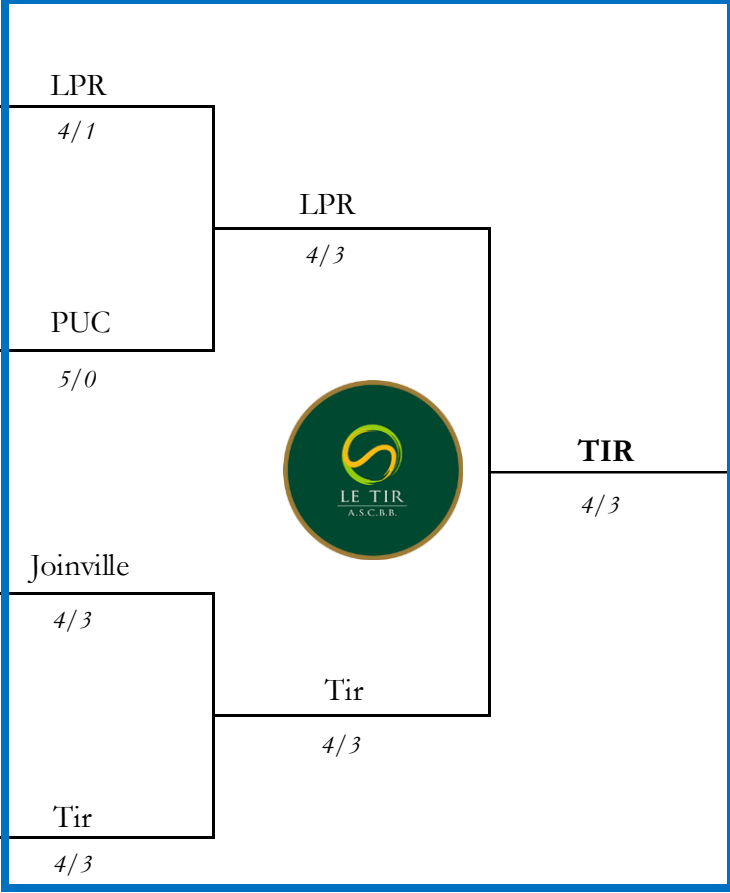
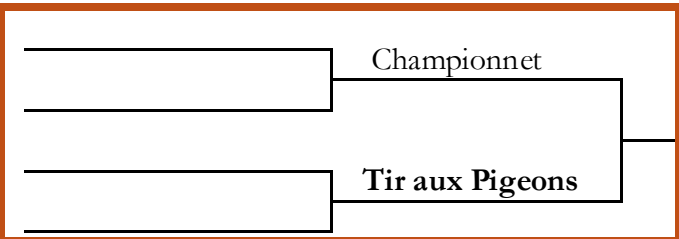
R2



R3



R4



MERCI !

