




 **bounce**

CONSTAT INTRODUCTIF

- 1** Le tennis & le padel font partie des sports **les plus polluants au monde**
 - 350+ millions de balles produites chaque année
 - 17+ millions de balles utilisées chaque année en France
- 2** **2500 ans** pour une balle pour se **dégrader** (4x plus qu'une bouteille en plastique)
- 3** En France, seulement **5% des balles** sont recyclées

1M³	1M³	1 Balle	1 Balle
540 boites de balles	2000 Balles	60gr	0,58kg CO ₂ eq



NOTRE MISSION



**Rendre le tennis et le padel écoresponsables
en créant une économie circulaire autour des balles**

**“La balle la moins polluante est celle
qu’il ne faut pas remplacer”**

Antoine Wouters
Co-fondateur de Bounce

LES JOUEURS CHANGENT TROP SOUVENT DE BALLE

RAISON PRINCIPALE

Manque de
pression

DEUXIÈME RAISON

Usure du
feutre

TROISIÈME RAISON

Perte



En gardant les balles sous pression entre les parties, nous pouvons contrer cette perte de pression et multiplier la durée de vie des balles jusqu'à 3 fois



 **bounce**

**Solution pour les écoles et
clubs**

LES PROBLÈMES RENCONTRÉS

- 1** L'achat de balles représente en moyenne le 3^{ème} centre de coût des écoles
- 2** La qualité des balles diminue au fil des entraînements dû au manque de pression
- 3** Les balles sont très nocives pour l'environnement (4^{ème} sport le plus polluant au monde)
- 4** La gestion des balles (achat/débarrassage) prend du temps

LA SOLUTION APPORTÉE



Une cuve permet de diviser le budget en balles



En maintenant les balles sous pression entre chaque(s) semaine(s), elles regagneront de la pression et leur durée de vie se verra largement augmentée



Peut contenir jusqu'à **400 balles**



Pression ajustable en fonction du type de balles (tennis, padel, dures, mid, ...)



Différents filets afin que chaque professeur puisse mettre ses balles sans les mélanger avec celles des autres



Facile d'utilisation avec un compresseur qui permet d'arriver au bon niveau de pression sans effort physique : il suffit de **5 minutes par semaine** pour mettre la cuve sous pression

EN PRATIQUE

Une fois la cuve mise sous pression, elle est autonome et n'a plus besoin d'être branché. Pour que des balles dures reprennent de la pression, nous conseillons de les laisser 1 semaine dedans.



1 fois par semaine ou
1 fois toutes les X semaines



Organisation avec le Bounce Pro

Le Bounce Pro doit être mis à proximité du local de balle

Les

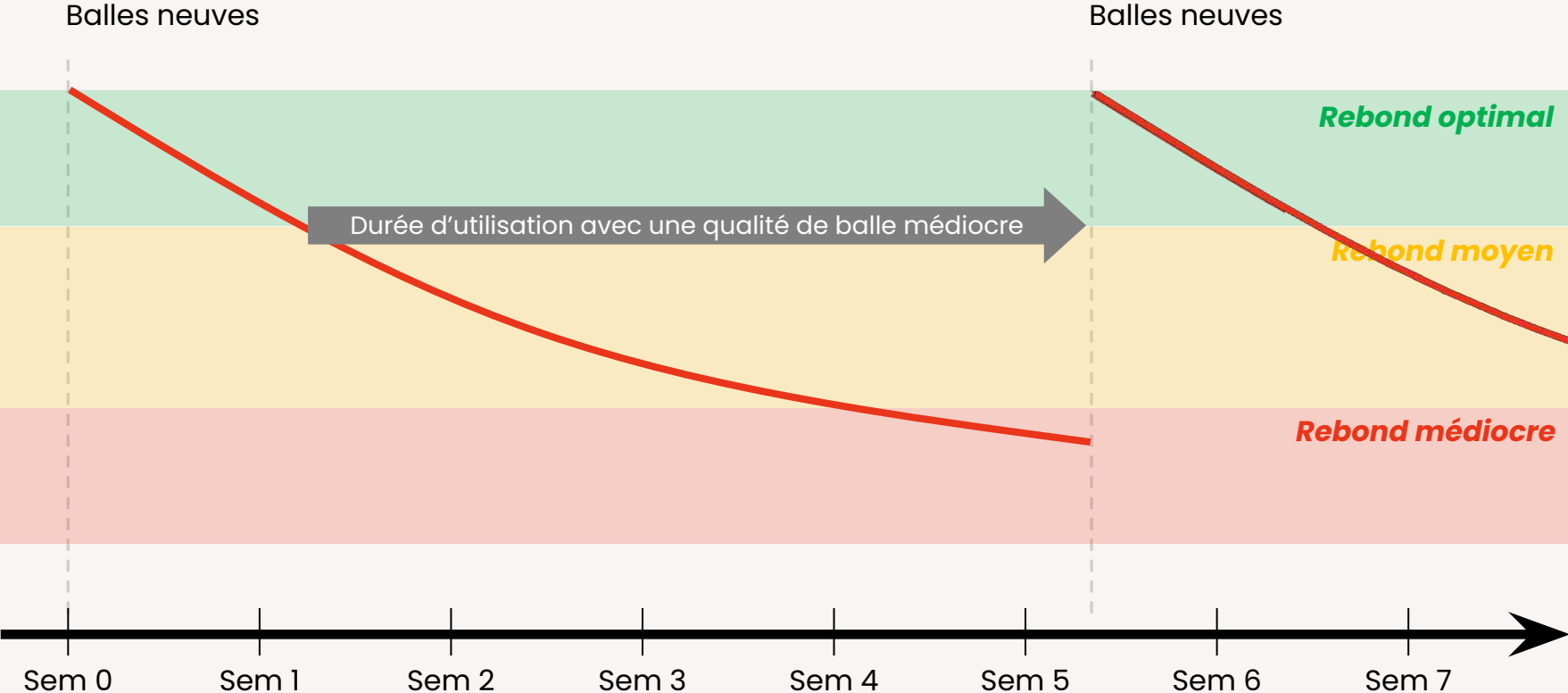


sont divisés en 2 Jeux de balles: A & B

Comment cela fonctionnerait (exemple sur 2 semaines)

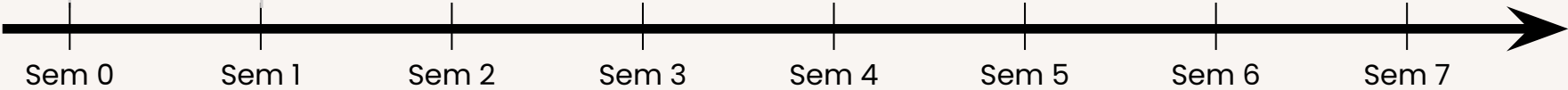
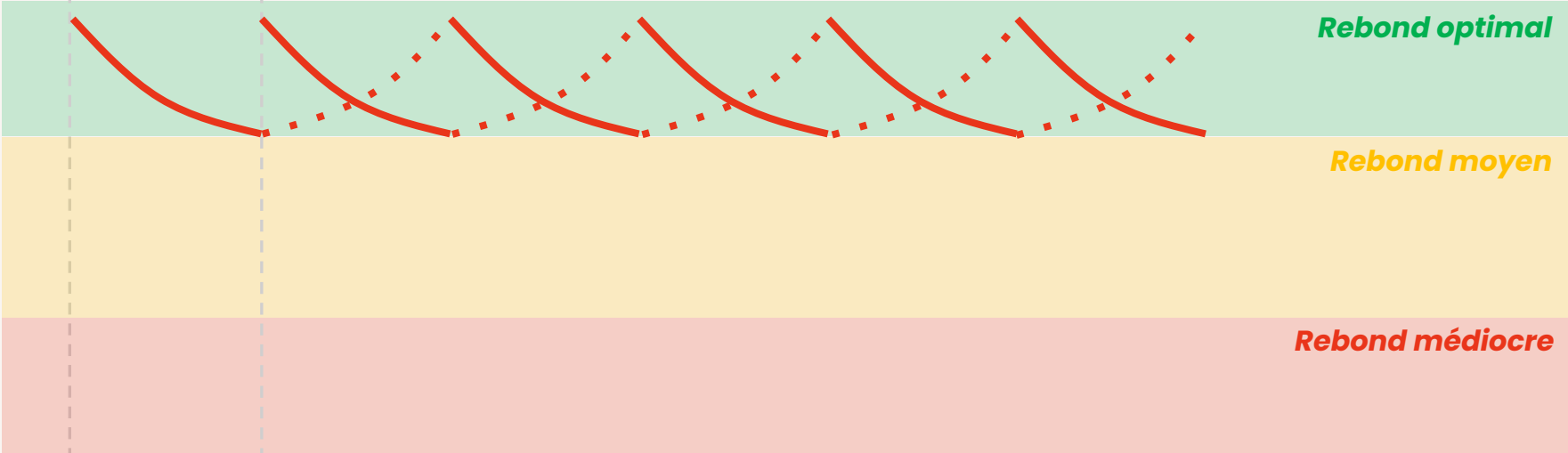
Jeu	Lun	Mar	Mer	Jeu	Ven	Sam	Dim	Lun	Mar	Mer	Jeu	Ven	Sam	Dim
A	En Jeu													
B	Sous Pression													

LA SITUATION ACTUELLE



LA SITUATION AVEC BOUNCE

Balles neuves Balles neuves



UN ACCOMPAGNEMENT, POURQUOI?

Si vous le souhaitez, nous pouvons vous aider à implémenter le Bounce Pro dans votre club pendant les premiers mois.



Comprendre la manière dont le club est organisé



Identifier la meilleure manière d'organiser les balles



Identifier la meilleure manière pour rentabiliser le Bounce Pro



Aider le club dans sa prise de décision à l'issue de la phase d'essai

ILS L'ONT ESSAYÉ... ET ADOPTÉ !

« Le Bounce Pro est un système hyper simple à utiliser qui nous permet de garder toutes les balles de l'académie dans un meilleur état bien plus longtemps. Vu la capacité du tank (400 balles) nous faisons une tournante toutes les 2 semaines de toutes nos balles ce qui permet à nos moniteurs et élèves de garder un bon confort de jeu tout en jetant moins de balles au total sur l'année ... c'est donc tout bonus pour l'environnement et pour le portefeuille ! »

Xavier Descampe, directeur sportif du TC Le Parc



« On utilise le Bounce Pro depuis 6 mois, on a réussi à réduire notre consommation de balles. Donc économiquement ça a un impact positif sur les coûts de l'académie et dans une optique d'être plus écologique c'est également très intéressant donc on le recommande !! »


Clément Geens, directeur de Padel Events Academy, meilleur joueur belge de padel (n°142 mondial)



« Cela fait maintenant plus d'un an que l'on utilise le Bounce Pro, on est super content. En quelques minutes de gestions par semaine, on arrive à diviser notre budget balles par 2. »

Alec Witmeur, directeur de l'Académie A4TP du TC 1310, Ancien joueur professionnel (n°1056 ATP au mieux)

NOS CLUBS PARTENAIRES EN ILE DE FRANCE



STADE FRANÇAIS



COMITÉ SEINE SAINT-DENIS



LE BOUNCE PRO V2 (prochainement)

- D'autres capacités : 200 balles ou 400 balles
- Facilité d'utilisation
- Un design épuré et premium
- Made in France/Belgium
- Accueil de nouvelles fonctionnalités (Déshumidification)



OFFRE POUR LES CLUBS & ÉCOLES EN FRANCE



Bounce Pro

Location (payable annuellement)

Engagement de 1 an
120€/mois

Engagement de 2 ans
112,5€/mois (-10%)

Engagement de 4 ans
100€/mois (-20%)

* Possibilité de prendre un accompagnement pour vous aider à mettre en place l'utilisation du Bounce Pro dans le quotidien et les processus de votre équipe

** Possibilité de faire une période d'essai sans engagement sur 3 mois à 200€/mois (sur demande)

** Tous les prix mentionnés n'incluent ni la TVA, ni les frais de livraison



Restons en contact !

- ✉ hello@bouncesports.co
- ☎ Gregory +32 (0) 498 50 68 82
- ☎ Antoine +32 (0) 478 66 49 13
- ☎ Maxime +32 (0) 493 73 95 01
- ☎ Eugène +33 (0) 6 38 19 76 77